






Compito creativo

Informazioni per il PD



1/2

<p>Compito</p> 	<p>Il mio veicolo ideale: gli alunni realizzano il loro veicolo ideale e lo presentano alla classe.</p>
<p>Obiettivo</p> 	<p>Gli alunni lavorano con le loro mani, ideando un oggetto avveniristico.</p>
<p>Materiale</p> 	<p>Materiale vario per bricolage</p>
<p>Forma sociale</p> 	<p>LI</p>
<p>Tempo</p> 	<p>90'</p>

Ulteriori informazioni:

➤ Immagini: ETH di Zurigo, Blick.ch, swissinfo

Compito creativo

Foglio con il compito



2/2

Abbiamo urgente bisogno di una nuova auto!

Immagina di lavorare nella sezione sviluppo e design di una casa automobilistica. Ti è stato assegnato il compito di disegnare un nuovo modello d'auto. Hai carta bianca: sei libero di fare quello che vuoi e come vuoi. Inizia subito con gli schizzi!

Compito

Progetta il tuo veicolo ideale e ricorda: deve essere davvero speciale! Magari è in grado di trovare da solo la strada, oppure si ingrandisce o rimpicciolisce a seconda di quanti passeggeri deve trasportare. È capace di volare, nuotare, evitare automaticamente le code, limitare la sua velocità per non superare i limiti, evitare gli incidenti... Non mettere freno alla tua fantasia!

Compito

Obiettivo

Progetta l'automobile del futuro, l'automobile che ti piacerebbe possedere.

Presentazione

Presenta la tua auto ai compagni di classe. Ricordati di ben sottolineare le sue incredibili caratteristiche!

